







CAJA DE SEGURIDAD
LIGERA, CERTIFICADA
PARA PROTEGER
EFECTIVO Y OBJETOS DE
VALOR IDEAL PARA
PARTICULARES Y
OFICINAS



CONSUL

PROTECCIÓN CONTRA EL ROBO

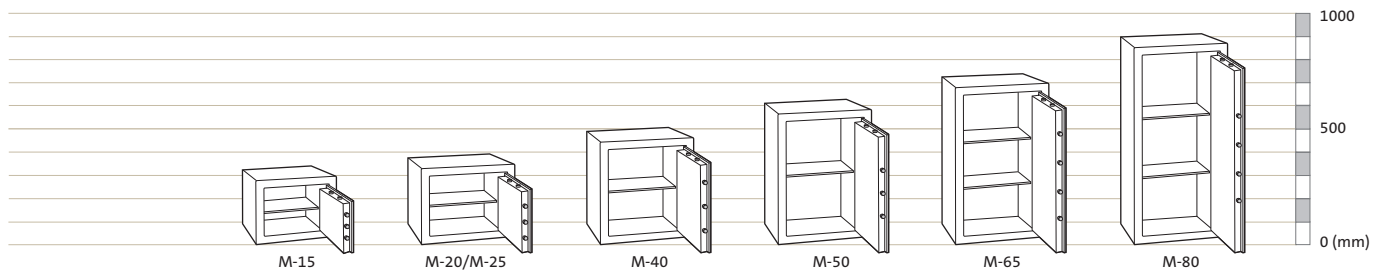


CARACTERÍSTICAS

- Su peso ligero permite una instalación fácil.
- Resistencia al robo según norma EN 1143-1, certificada por ECB•S, niveles 0 y I.
- Puerta de acero de 10 mm con un espesor total de 35 mm.
- El cuerpo es de 45 mm en total, que comprende las paredes de acero interior y exterior, el espacio entre las cuales se llena con una barrera antirrobo de múltiples materiales.
- Los pestillos de acero de 25 mm de diámetro aseguran la puerta, tres de ellos operando horizontalmente y dos verticalmente cada uno hacia arriba y hacia abajo.
- Puerta empotrada y bisagras internas ocultas que dan un acabado suave y previenen áreas de ataque.
- El modelo 25 y superior tiene la capacidad de almacenar carpetas A4.
- La caja fuerte está preparada y se suministra un kit de anclaje para permitir que la gama Consul se fije de forma segura en la base o en la parte trasera para resistir la extracción no autorizada una vez instalada.
- RAL 7016.

CONSUL

DETALLES DEL PRODUCTO



GRADO

o	Alto exterior (mm)	Ancho exterior (mm)	Fondo exterior (mm)*	Alto interior (mm)	Ancho interior (mm)	Fondo interior (mm)	Volumen ros	Peso	Bandejas
M-15	280	370	350	190	280	250	13	40	1
M-25	330	450	400	240	360	300	26	54	1
M-40	450	450	400	360	360	300	39	67	1
M-50	570	450	400	480	360	300	52	81	1
M-65	690	450	400	600	360	300	65	94	2

*Dimensiones sin la proyección de la maneta.

GRADO

o	Alto exterior (mm)	Ancho exterior (mm)	Fondo exterior (mm)*	Alto interior (mm)	Ancho interior (mm)	Fondo interior (mm)	Volumen ros	Peso	Bandejas
M-20	330	450	330	240	360	230	20	50	1
M-25	330	450	400	240	360	300	26	59	1
M-40	450	450	400	360	360	300	39	72	1
M-50	570	450	400	480	360	300	52	86	1
M-65	690	450	400	600	360	300	65	100	2
M-80	850	450	400	760	360	300	82	117	2

*Dimensiones sin la proyección de la maneta.



CERRADURAS

Cerradura de llave de 8 palancas de doble paletón, certificada EN 1300 Clase A, con dos llaves de 90 mm.



La gama Chubb Safes Consul ha sido certificada EN 1143-1 en resistencia al robo por el Consejo Europeo de Certificación de Seguridad (ECB • S).



Combinación electrónica EN 1300 Clase B programable, capaz de aceptar dos códigos de usuario diferentes y una función de retardo de tiempo.

ATOCHA
Seguridad SA

Atocha, 117 - 28012 Madrid

Teléfono: 91 429 18 82

www.fichetmadrid.es