

# SERIE DIAMANTE



De gran robustez y cuidado diseño, la serie Diamante ha sido concebida para prestar servicio en cualquier tipo de negocio, proporcionando un alto nivel de seguridad gracias a su espesor de 12mm en cuerpo y puerta.

Todos los modelos incluyen ranura antipesca, a través de la cual el empleado puede introducir documentos o efectivo en la caja fuerte sin necesidad de abrir la puerta. Ideal para negocios donde se extreman las medidas de seguridad.



DI E-750 RA



## Características

Espeor de puerta:	12 mm.
Espeor de cuerpo:	12 mm.
Bulones:	2 a 5 x Ø25 mm.
Protección adicional zona cerradura:	mediante placa antitaladro de acero al manganeso de 3mm. de espeor.
Color:	Gris claro (RAL 7047)
RA:	Ranura antipesca de 180 x 18mm.
Orificios para anclajes:	4 pared / 4 suelo - Ø13 mm.

## Sistema de cierre

### Modelos L:

Cerradura : Cerradura de gorjas de alta seguridad. Vds Clase 1, EN 1300.

### Modelos E:

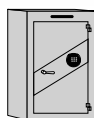
Cerradura electrónica con:

2 códigos de usuario de 6 dígitos y retardo programable hasta 99 minutos, con ventana de apertura.

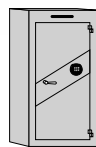
Aviso de pilas bajas.



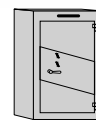
DI E-1000 RA



DI E-750RA



DI E-1000RA



DI L-750RA



MODELO	COD		mm.	(Al x An x F)	kg	L.	Cod. EAN
							8421461
<b>DI E-750 RA</b>	11906	EXTERIOR	750 x 480 x 480	INTERIOR 723 x 456 x 401	2	186	119063
<b>DI E-1000 RA</b>	11907	EXTERIOR	1000 x 480 x 480	INTERIOR 973 x 456 x 401	3	235	119070
<b>DI L-750 RA</b>	11916	EXTERIOR	750 x 480 x 480	INTERIOR 723 x 456 x 401	2	186	119162